

Información para NOM, o Norma Oficial Mexicana (solo para México)

La información que se proporciona a continuación aparecerá en el dispositivo que se describe en este documento, en conformidad con los requisitos de la Norma Oficial Mexicana (NOM):

Importador:

Dell México S.A. de C.V.

Paseo de la Reforma 2620 - Piso 11°

Col. Lomas Altas

11950 México, D.F.

Número de modelo reglamentario: P18F

Voltaje de entrada: 100 a 240 VCA

Corriente de entrada (máxima): 1.50 A/1.60 A/1.70 A

Frecuencia de entrada: De 50 a 60 Hz

Para obtener información detallada, lea la información sobre seguridad que se envió con el equipo. Para obtener información adicional sobre prácticas óptimas de seguridad, visite dell.com/regulatory_compliance.

Information in this document is subject to change without notice. © 2011–2012 Dell Inc. All rights reserved.

Dell™, the DELL logo, and Inspiron™ are trademarks of Dell Inc. Windows® is either a trademark or registered trademark of Microsoft Corporation in the United States and/or other countries.

Regulatory model: P18F | Type: P18F001; P18F002; P18F003; P18F004
Computer model: Inspiron M5040/15-N5040/15-N5050/3520

Информация, содержащаяся в настоящем документе, может быть изменена без предварительного уведомления.

© Dell Inc., 2011–2012. Все права защищены.

Dell™, логотип DELL и Inspiron™ являются зарегистрированными товарными знаками корпорации Dell Inc. Windows® является товарным знаком или зарегистрированным товарным знаком корпорации Майкрософт в США и/или других странах.

Нормативный номер модели: P18F | Тип: P18F001; P18F002; P18F003; P18F004

Модель компьютера: Inspiron M5040/15-N5040/15-N5050/3520

Informacije u ovom dokumentu podložne su promeni bez obaveštenja. © 2011–2012 Dell Inc. Sva prava zadržana.

Dell™, logotip DELL i Inspiron™ zaštitni su znakovi kompanije Dell Inc; Windows® je zaštitni znak ili registrovani zaštitni znak korporacije Microsoft Corporation u Sjedinjenim Državama i/ili drugim zemljama.

Regulatorni model: P18F | Tip: P18F001; P18F002; P18F003; P18F004
Model računara: Inspiron M5040/15-N5040/15-N5050/3520

Bu belgedeki bilgiler önceden bildirilmeksizin değiştirilebilir.

© 2011–2012 Dell Inc. Tüm hakları saklıdır.

Dell™, DELL logosu ve Inspiron™, Dell Inc.'in ticari markalarıdır. Windows®, Microsoft Corporation'in ABD'deki ve/veya diğer ülkelerdeki ticari markası veya tescilli ticari markasıdır.

Tescilli model: P18F | Tür: P18F001; P18F002; P18F003; P18F004

Bilgisayar modeli: Inspiron M5040/15-N5040/15-N5050/3520

המידע במסמך זה עשוי להשתנות ללא הודעה מראש.

© 2011–2012 Dell Inc. כל הזכויות שמורות.

Dell™, המל של DELL, ו-Inspiron™ הם סימנים מסחריים של Dell Inc. Windows® הוא סימן מסחרי או סימן מסחרי רשום של Microsoft Corporation בארצות הברית ו/או במדינות אחרות.

דגם תקינה: P18F | סוג: P18F001; P18F002; P18F003; P18F004

דגם המחשב: Inspiron M5040/15-N5040/15-N5050/3520

More Information

To learn about the features and advanced options available on your computer, click **Start**→ **All Programs**→ **Dell Help Documentation** or go to support.dell.com/manuals.

To contact Dell for sales, technical support, or customer service issues, go to dell.com/ContactDell. Customers in the United States can call 800-WWW-DELL (800-999-3355).

Дополнительная информация

Чтобы получить сведения о функциях и дополнительных возможностях компьютера, щелкните **Пуск**→ **Все программы**→ **Dell Help Documentation (Справочная документация Dell)** или посетите веб-сайт support.dell.com/manuals.

Если вы хотите обратиться в корпорацию Dell по вопросам сбыта, технической поддержки или обслуживания пользователей, перейдите на веб-страницу dell.com/ContactDell. Если вы находитесь в США, позвоните нам по номеру 800-WWW-DELL (800-999-3355).

Dotatne informacije

Da biste saznali više o funkcijama i naprednim opcijama dostupnim na računaru, kliknite na **Start**→ **All Programs (Svi programi)**→ **Dell Help Documentation (Dell dokumentacija za pomoć)** ili posetite support.dell.com/manuals.

Da biste kontaktirali kompaniju Dell u vezi sa prodajom, tehničkom podrškom ili korisničkim servisom, posetite dell.com/ContactDell. Korisnici u Sjedinjenim Državama mogu da pozovu kompaniju Dell na broj 800-WWW-DELL (800-999-3355).

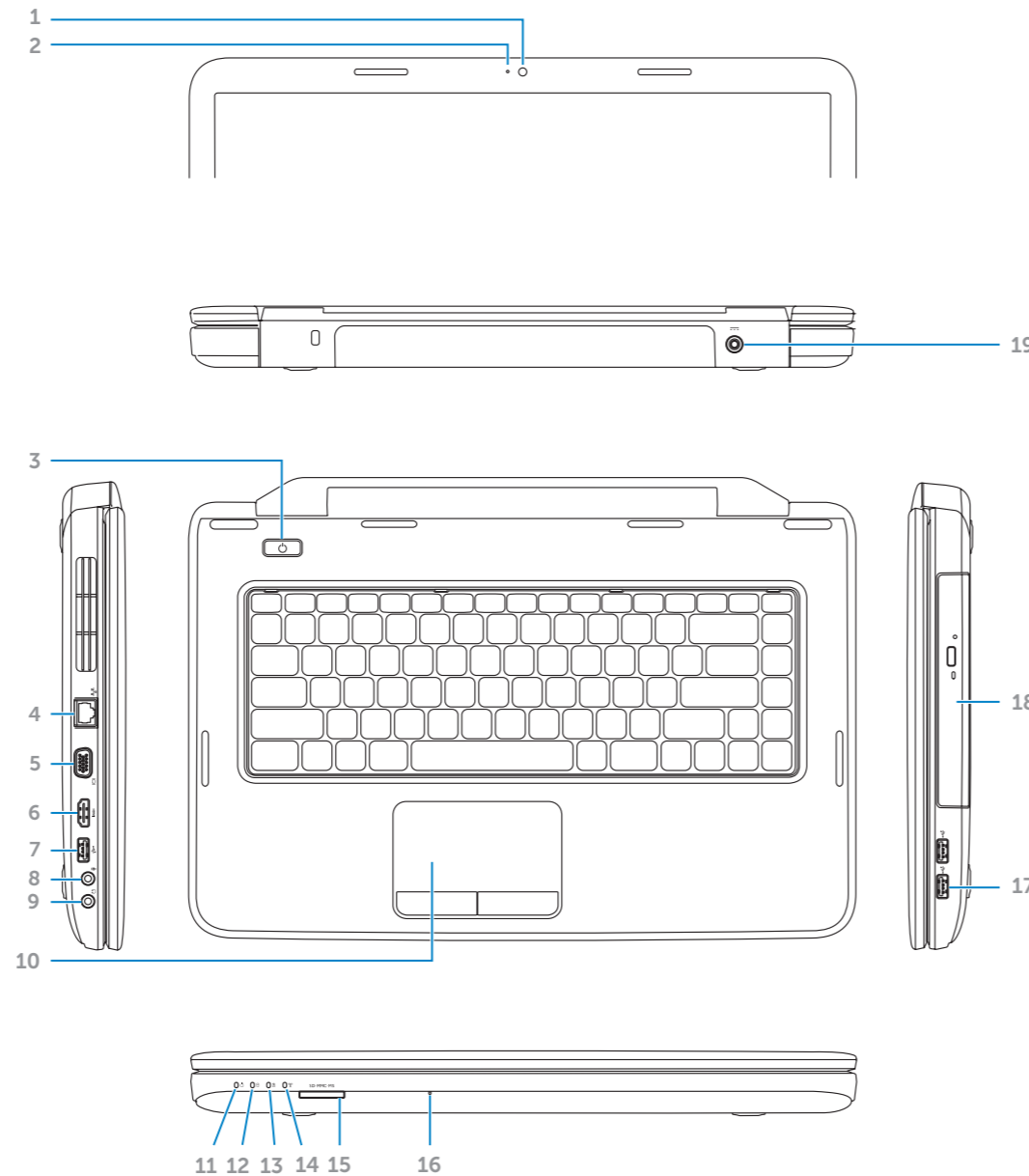
Daha Fazla Bilgi

Bilgisayarınızda mevcut özellikler ve gelişmiş seçeneklere ilişkin bilgi edinmek için **Başlat**→ **Tüm Programlar**→ **Dell Yardım Belgeleri** öğelerini tıklayın veya support.dell.com/manuals adresini ziyaret edin.

Satış, teknik destek veya müşteri servisi konularında Dell'e başvurmak için dell.com/ContactDell adresini ziyaret edin. ABD'deki müşterilerimiz 800-WWW-DELL (800-999-3355) numaralı telefonu arayabilir.

Computer Features

Элементы компьютера | Funkcije računara | Bilgisayar Özellikleri | תכונות המחשב



1. Camera
2. Camera-status light
3. Power button
4. Network port
5. VGA port
6. HDMI port
7. USB 2.0 port
8. Audio-in/Microphone port
9. Audio-out/Headphone port
10. Touchpad
11. Power-status light
12. Hard-drive activity light
13. Battery-status light
14. Wireless-status light
15. 3-in-1 media-card reader
16. Microphone
17. USB 2.0 ports (2)
18. Optical drive
19. Power-adapter port

1. Камера
2. Индикатор состояния камеры
3. Кнопка питания
4. Сетевой порт
5. Порт VGA
6. Порт HDMI
7. Порт USB 2.0
8. Разъем аудиовхода/ микрофона
9. Разъем аудиовыхода/разъем для наушников
10. Сенсорная панель
11. Индикатор состояния питания
12. Индикатор активности жесткого диска
13. Индикатор состояния аккумулятора
14. Индикатор состояния беспроводной связи
15. Устройство чтения мультимедийных карт типа «3 в 1»
16. Микрофон
17. Порты USB 2.0 (2)
18. Оптический дисковод
19. Разъем для блока питания

1. Kamera
2. Indikator statusa kamere
3. Dugme za napajanje
4. Mrežni priključak
5. VGA priključak
6. HDMI priključak
7. Priključak USB 2.0
8. Priključak za audio ulaz/ mikrofon
9. Priključak za audio izlaz/ slušalice
10. Dodirna tabla
11. Indikator statusa napajanja
12. Indikator aktivnosti čvrstog diska
13. Indikator statusa baterije
14. Indikator statusa bežične veze
15. Čitač medijskih kartica 3-u-1
16. Mikrofon
17. Priključci USB 2.0 (2)
18. Optička disk jedinica
19. Priključak za adapter za napajanje

1. Kamera
2. Kamera durum ışığı
3. Güç düğmesi
4. Ağ bağlantı noktası
5. VGA bağlantı noktası
6. HDMI bağlantı noktası
7. USB 2.0 bağlantı noktası
8. Ses girişi/Mikrofon bağlantı noktası
9. Ses çıkışı/Kulaklık bağlantı noktası
10. Dokunmatik yüzey
11. Güç durum ışığı
12. Sabit disk etkinlik ışığı
13. Pil durum ışığı
14. Kablosuz durum ışığı
15. 3-in-1 ortam kart okuyucusu
16. Mikrofon
17. USB 2.0 bağlantı noktaları (2)
18. Optik sürücü
19. Güç - adaptör bağlantı noktası

1. מצלמה
2. נורית מצב מצלמה
3. לחצן הפעלה
4. יציאת רשת
5. יציאת VGA
6. יציאת HDMI
7. יציאת USB 2.0
8. יציאת Audio-in/מיקרופון
9. יציאת Audio-out/אודיונית
10. משטח מגע
11. נורית מצב הפעלה
12. נורית פעילות של כונן קשיח
13. נורית מצב הסוללה
14. נורית מצב האלחוט
15. קורא כרטיסי מדיה 3-ב-1
16. מיקרופון
17. יציאות USB 2.0 (שתיים)
18. כונן אופטי
19. יציאת מתאם זרם

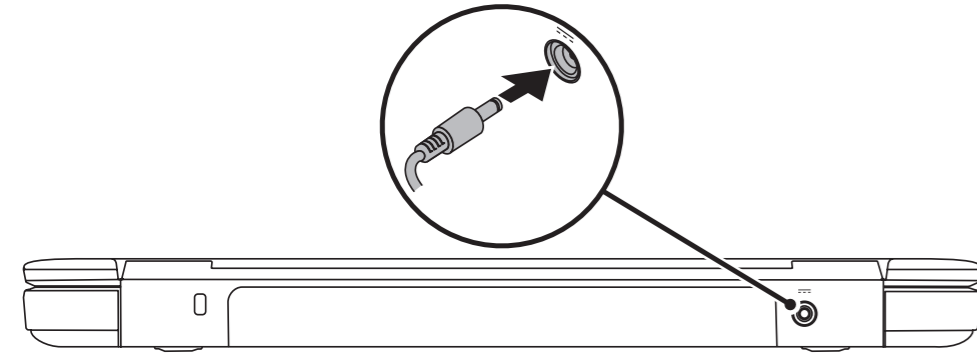


Quick Start

Краткое руководство | Brzi početak | Hızlı Başlangıç | הפעלה מהירה


1 Connect the power adapter

Подключите адаптер питания | Priključite adapter za napajanje
Güç adaptörünü bağlayın | חבר את מתאם הזרם



2 Press the power button

Нажмите кнопку питания | Pritisnite dugme za napajanje
Güç düğmesine basın | לחץ על לחצן ההפעלה



3 Complete Windows setup

Завершение настройки Windows | Dovršite podešavanje operativnog sistema Windows
Windows kurulumunu tamamlayın | השלם את ההגדרה של Windows



Record your Windows password here


NOTE: Do not use the @ symbol in your password

Сюда необходимо записать пароль Windows
ПРИМЕЧАНИЕ. Не используйте в пароле символ @
Windows lozinku zabeležite ovde
НАПОМЕНА: Ne koristite simbol @ za lozinku
Windows parolanızı buraya kaydedin
NOT: Parolanızda @ sembolünü kullanmayın

הזן את סיסמת Windows כאן
הערה: אין להשתמש בסמל @ בסיסמה

4 Check wireless status

Проверьте состояние беспроводных сетей | Proverite status bežične veze
Kablosuz durumunu kontrol edin | בדוק את מצב האלחוט



Function Keys

Функциональные клавиши | Funkcijski tasteri
İşlev Tuşları | מקשי פונקציה

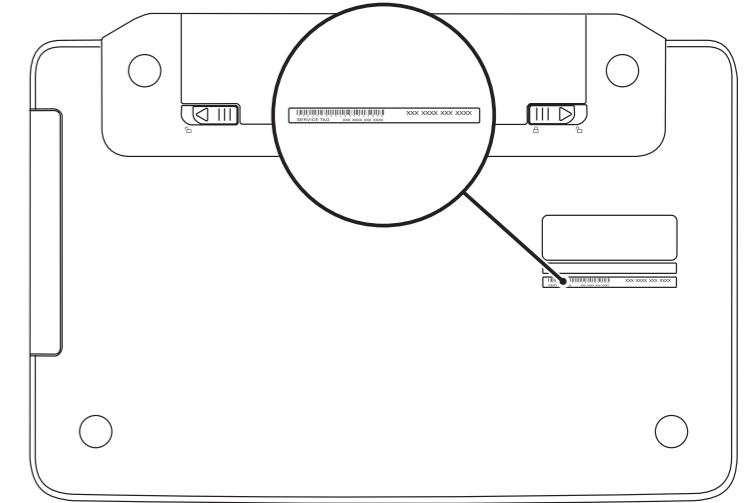
F1	Switch to external display	Переключиться на внешний дисплей Prebacivanje na spoljni ekran Harici ekrana geçeri	עבור לצג חיצוני
F2	Turn off/on wireless	Выключить или включить беспроводную связь Isključivanje/uključivanje bežične veze Kablosuzu kapatır/açar הפעלה/כיבוי אלחוט	
F3	Enable/disable touchpad	Выключить или включить сенсорную панель Omogućavanje/onemogućavanje dodirne table Dokunmatik yüzeyi etkinleştirir/devre dışı bırakır הפעלה/כיבוי של משטח מגע	
F4	Decrease brightness	Уменьшить яркость Smanjivanje osvetljenosti Parlaklığı azaltır הפחתת בהירות	
F5	Increase brightness	Увеличить яркость Povećavanje osvetljenosti Parlaklığı artırır הגברת בהירות	
F6	Toggle keyboard backlight (optional)	Включить или выключить подсветку клавиатуры (дополнительно) Promena pozadinskog osvetljenja tastature (opcionalno) Klavye arka ışığı açar/kapatır (isteğe bağlı) שינוי תאורת מקלדת אחורית (אופציונלי)	
F8	Play previous track or chapter	Воспроизвести предыдущую дорожку или главу Reprodukcija prethodne numere ili poglavlja Önceki şarkı ya da bölümü çalar הפעלת הרצועה הקודמת או הפרק הקודם	
F9	Play/Pause	Воспроизведение/пауза Reprodukcija/pauza Oynatır/Duraklatır הפעלה/השהיה	
F10	Play next track or chapter	Воспроизвести следующую дорожку или главу Reprodukcija sledeće numere ili poglavlja Sonraki şarkı ya da bölümü çalar הפעלת הרצועה הבאה או הפרק הבא	
F11	Decrease volume level	Уменьшить уровень громкости Smanjivanje nivoa jačine zvuka Ses seviyesini düşürür הפחתת עוצמת הקול	
F12	Increase volume level	Увеличить уровень громкости Povećavanje nivoa jačine zvuka Ses seviyesini yükseltir הגברת עוצמת הקול	
Mute	Mute the sound	Отключение звука Isključivanje zvuka Sesi kapatır להשתקת הקול	

Before You Contact Support

Перед обращением в службу поддержки | Pre nego što kontaktirate službu za podršku
Teknik Desteği Aramadan Önce | לפני יצירת קשר עם התמיכה

Locate your service tag

Найдите свою метку обслуживания | Pronadite servisnu oznaku
Servis etiketinizi bulun | אתר את תג השירות



Record your service tag here

Запишите здесь свою метку обслуживания | Servisnu oznaku zabeležite ovde
Servis etiketinizi buraya kaydedin | הזן את תג השירות כאן